

HF3000C-SZL Series (RoHS认证产品)

三相三线式 500VAC

耐饱和特性提高、省空間书状型



UL1283/CSA C22.2 No8(C-UL) (file No.E102708)
EN60939-2 (file No.R50147299)

SCCR对应品

- ・与断路器组合取得
- ・若为Listed认证品, 可使用任何厂家的断路器

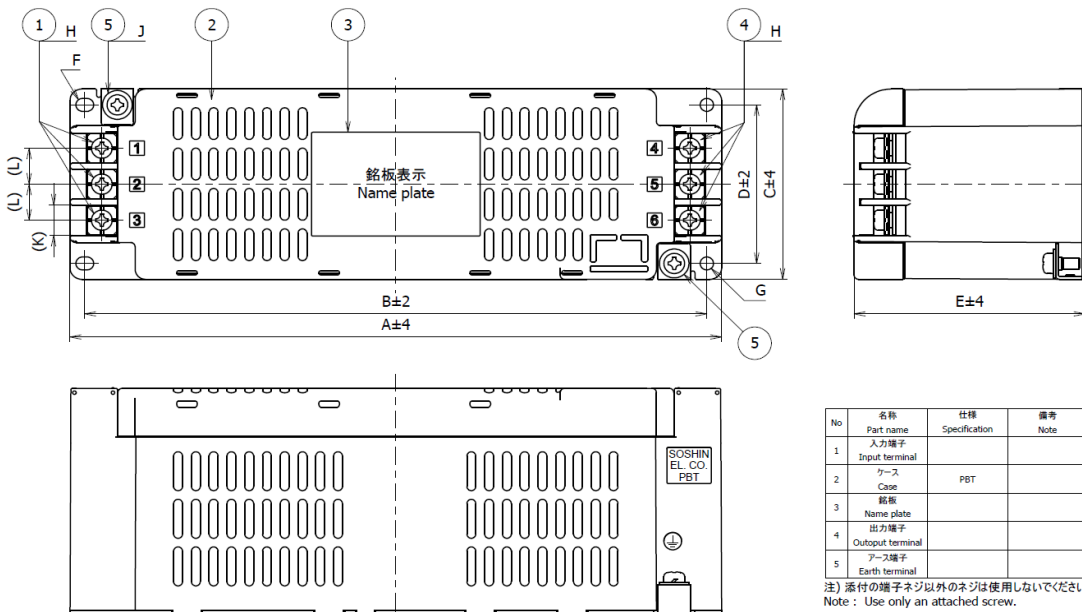
用途

高性能AC伺服、半导体制造装置、大型机床、通用逆变器、伺服等的应用装置等

规格

Part No.	Rated Current	SCCR value	Weight	Dimensions [mm]																						
				A	B	C	D	E	F	G	H	J	K	L												
HF3010C-SZL	10A	10kA	0.9kg	220	210	66	55	78	R2.2 5×6	φ4.5	M4	M4	10.5	12.5	fig.1											
HF3020C-SZL	20A		1.3kg																							
HF3030C-SZL	30A		2.0kg																							
HF3040C-SZL	40A	22kA	2.1kg	270	260	80	70	84	R2.7 5×7	φ5.5	M5	M4	13.0	16.0												
HF3050C-SZL	50A		5.4kg													参照 fig.2										
HF3060C-SZL	60A		5.8kg													参照 fig.3										
HF3080C-SZL	80A		9.0kg													参照 fig.4										
HF3100C-SZL	100A	30kA	11.0kg	参照 fig.4																						
HF3150C-SZL	150A		12.0kg	参照 fig.4																						
HF3200C-SZL	200A		13.0kg	参照 fig.4																						
HF3250C-SZL	250A		13.0kg	参照 fig.4																						
HF3300C-SZL	300A	42kA	13.0kg	参照 fig.4																						
Rated Voltage	530VAC max																									
Leakage Current	7mA max 400VAC 50Hz By UL1283																									
Ambient temp.	-20 up to 50 Deg.C																									

fig.1 (10~60A)



No	名称 Part name	仕様 Specification	備考 Note
1	入力端子 Input terminal		
2	ケース Case	PBT	
3	銘板 Name plate		
4	出力端子 Output terminal		
5	アース端子 Earth terminal		

注) 添付の端子ネジ以外のネジは使用しないでください
Note : Use only an attached screw.

fig.2 (80、100A)

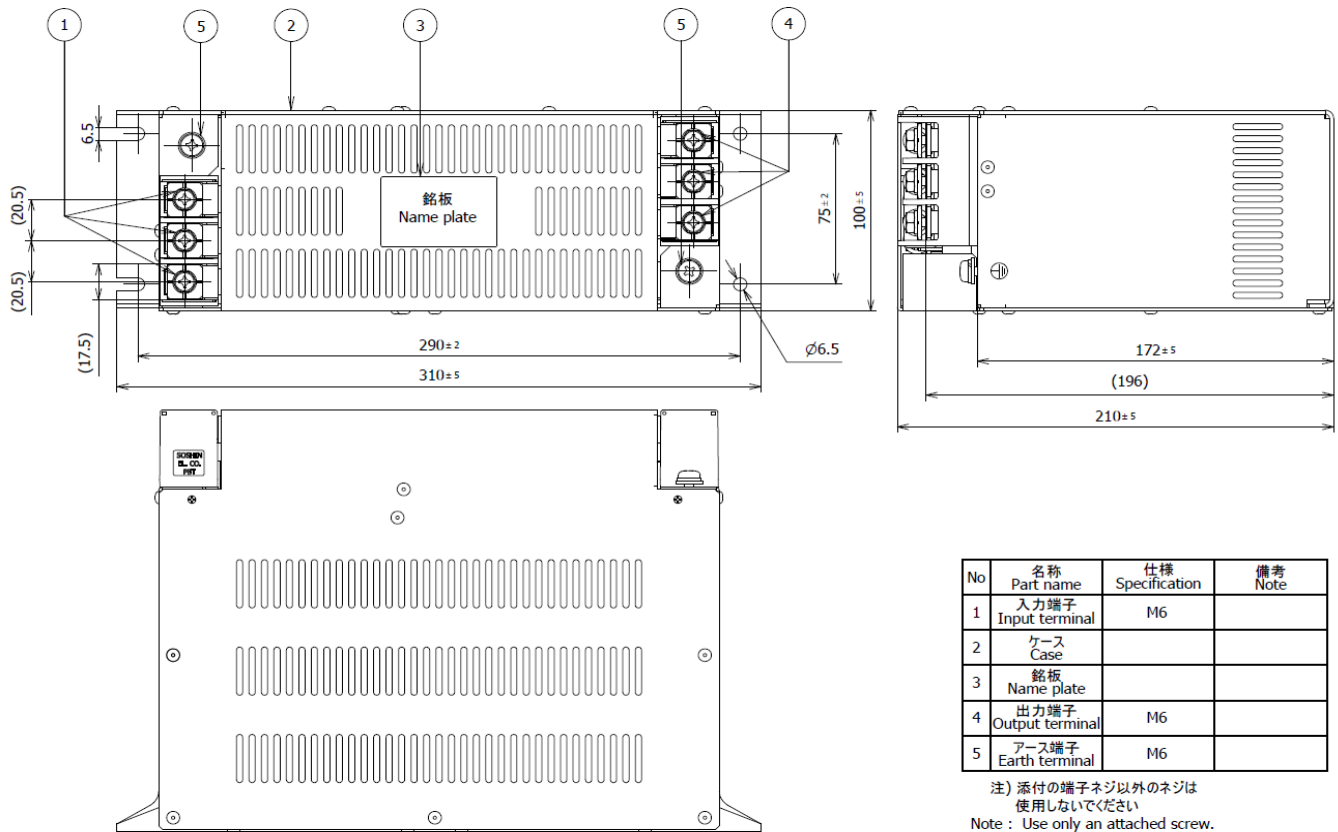


fig. 3 (150A)

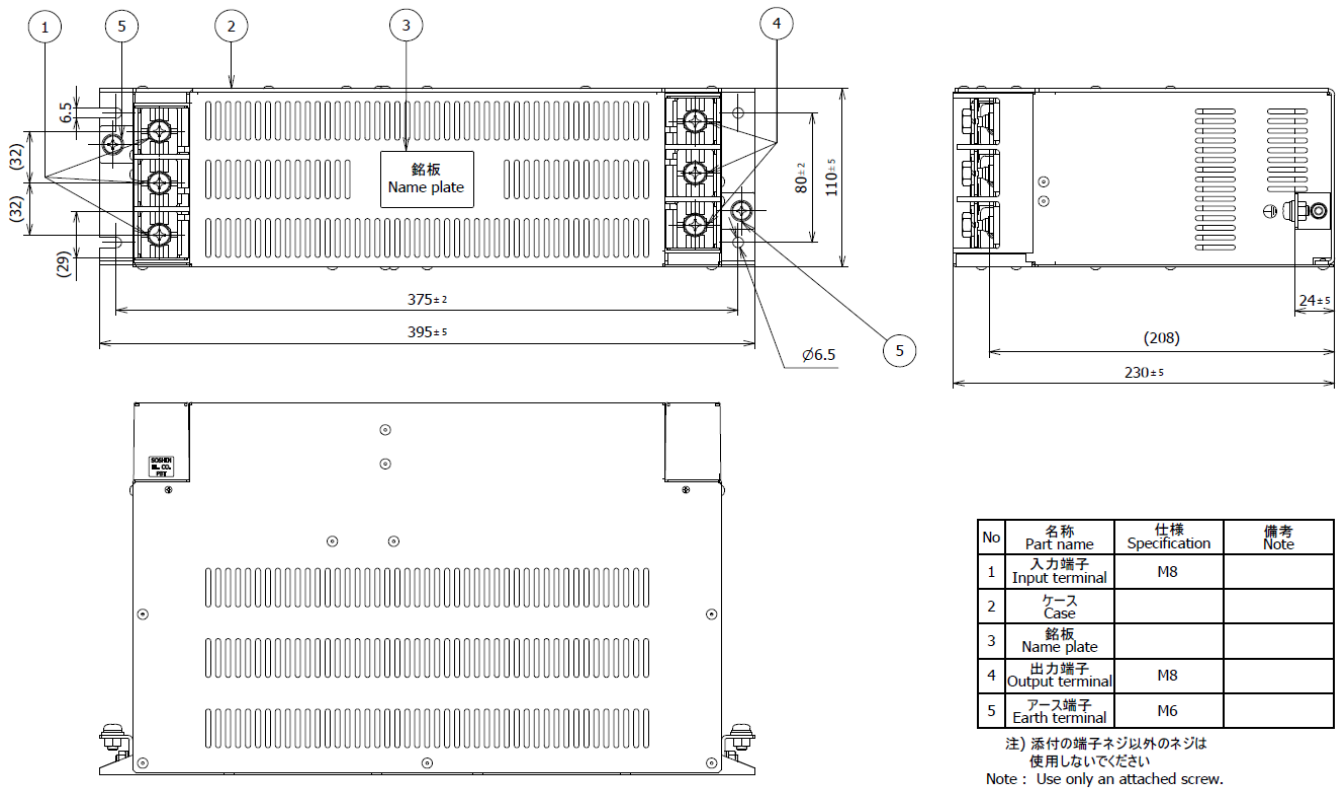
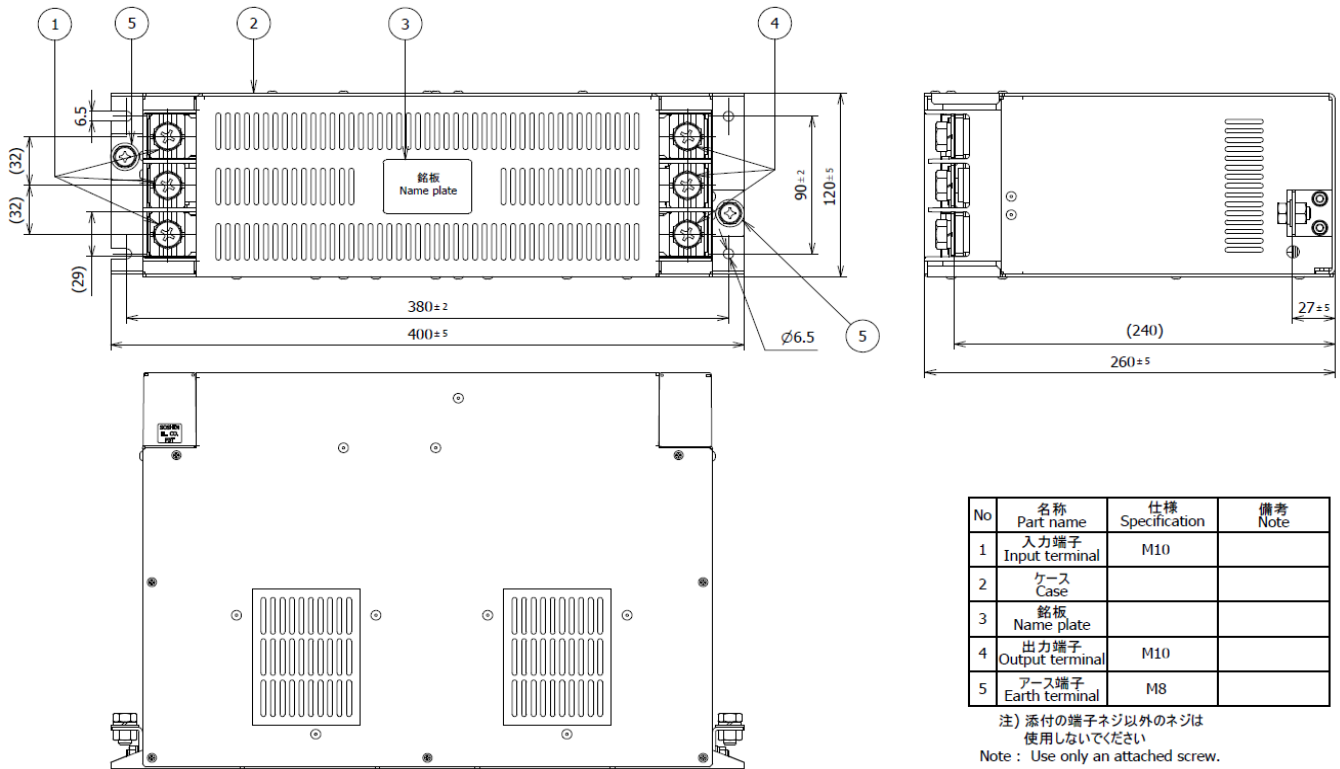
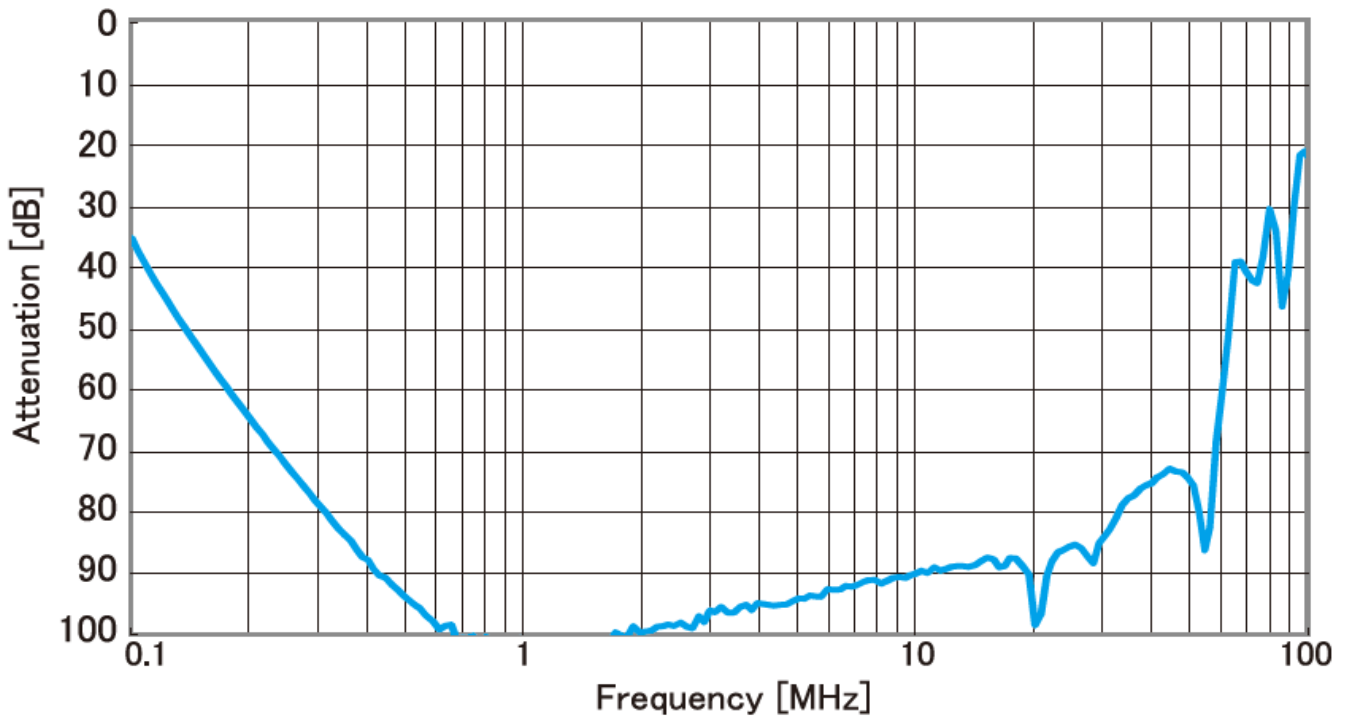


fig. 4 (200~300A)



代表特性 (150A)



电路图

