

# HF3000C-SZA Series (RoHS认证产品)

三相三线式 500VAC

书状高衰减型



60A产品 外观


 UL1283/CSA C22.2 No8(C-UL) (file No.E102708)  
 EN60939-2 (file No.R50147299)

SCCR对应品

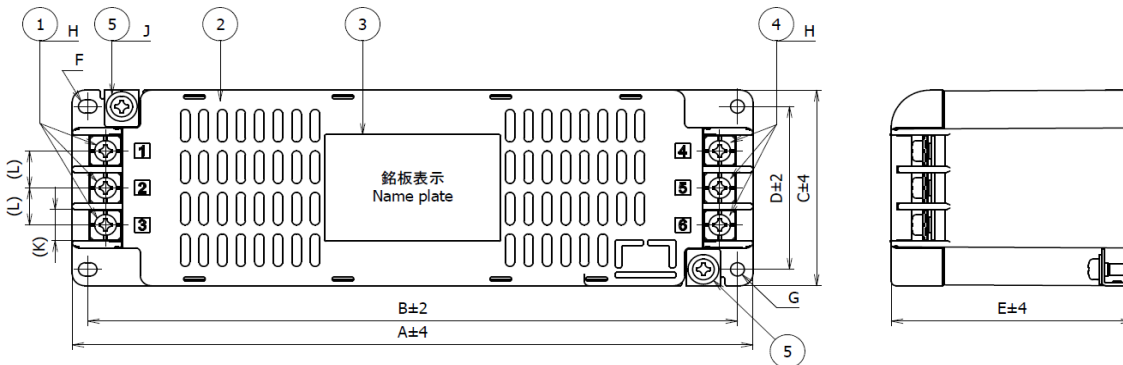
- ・与断路器组合取得
- ・若为Listed认证品, 可使用任何厂家的断路器

## 用途

工作机械、通用变频器以及AC伺服等

## 规格

Part No.	Rated Current	SCCR value	Weight	Dimensions [mm]											fig.1											
				A	B	C	D	E	F	G	H	J	K	L												
HF3010C-SZA	10A	10kA	0.9kg	220	210	66	55	78	R2.2	5×6	φ4.5	M4	M4	10.5	12.5											
HF3020C-SZA	20A		1.3kg																							
HF3030C-SZA	30A	22kA	2.0kg	270	260	80	70	84	R2.7	5×7	φ5.5	M5	M4	13.0	16.0											
HF3040C-SZA	40A																									
HF3050C-SZA	50A		2.1kg																							
HF3060C-SZA	60A																									
HF3080C-SZA	80A		5.4kg													参照 fig.2										
HF3100C-SZA	100A		5.8kg													参照 fig.3										
HF3150C-SZA	150A	30kA	11.0kg	参照 fig.4																						
HF3200C-SZA	200A																									
HF3250C-SZA	250A		12.0kg																							
HF3300C-SZA	300A														13.0kg											
Rated Voltage	530VAC max																									
Leakage Current	7mA max 400VAC 50Hz By UL1283																									
Ambient temp.	-20 up to 50 Deg.C																									

**fig.1 (10~60A)**


No	名称 Part name	仕様 Specification	備考 Note
1	入力端子 Input terminal		
2	ケース Case	PBT	
3	銘板 Name plate		
4	出力端子 Output terminal		
5	アース端子 Earth terminal		

 注) 添付の端子ネジ以外のネジは使用しないでください  
 Note : Use only an attached screw.

fig.2 (80、100A)

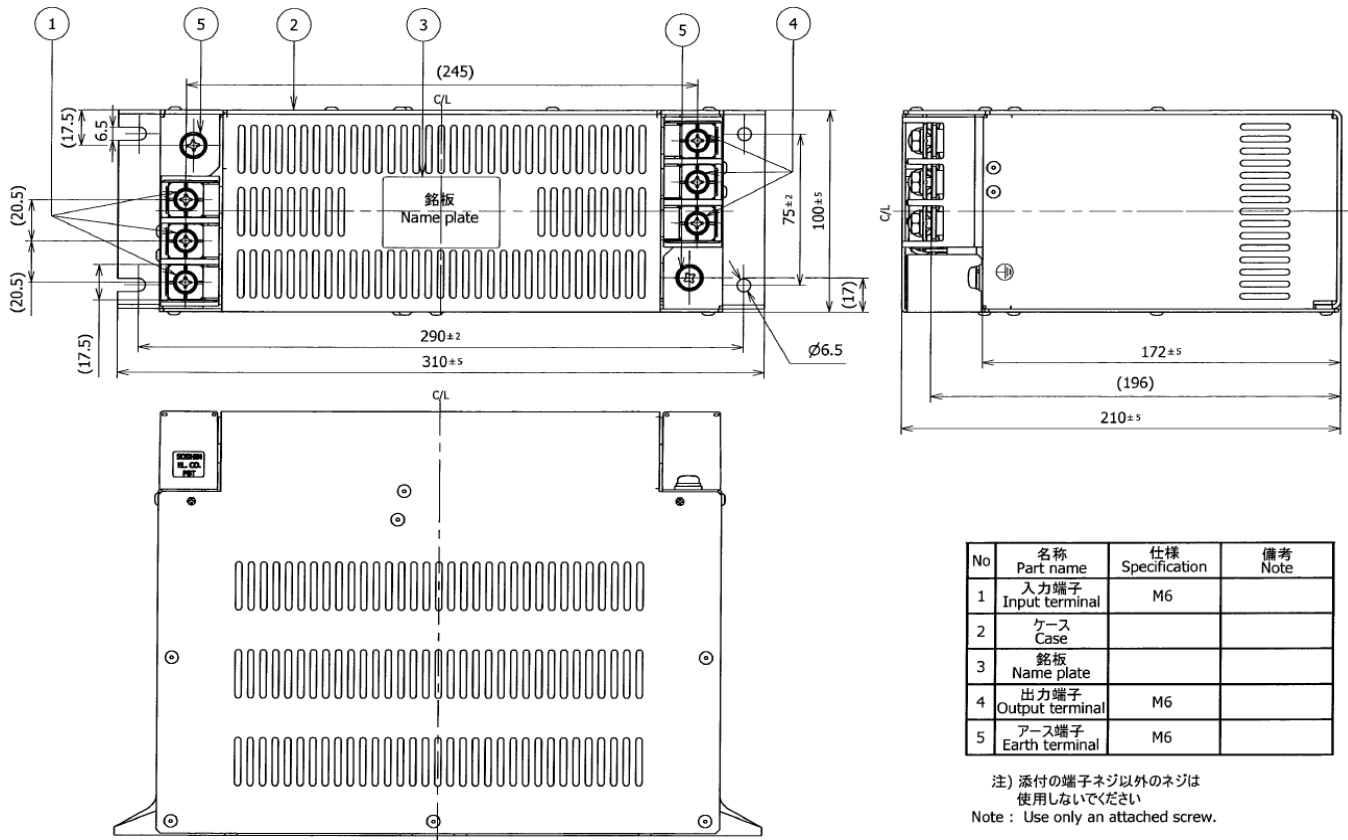


fig. 3 (150A)

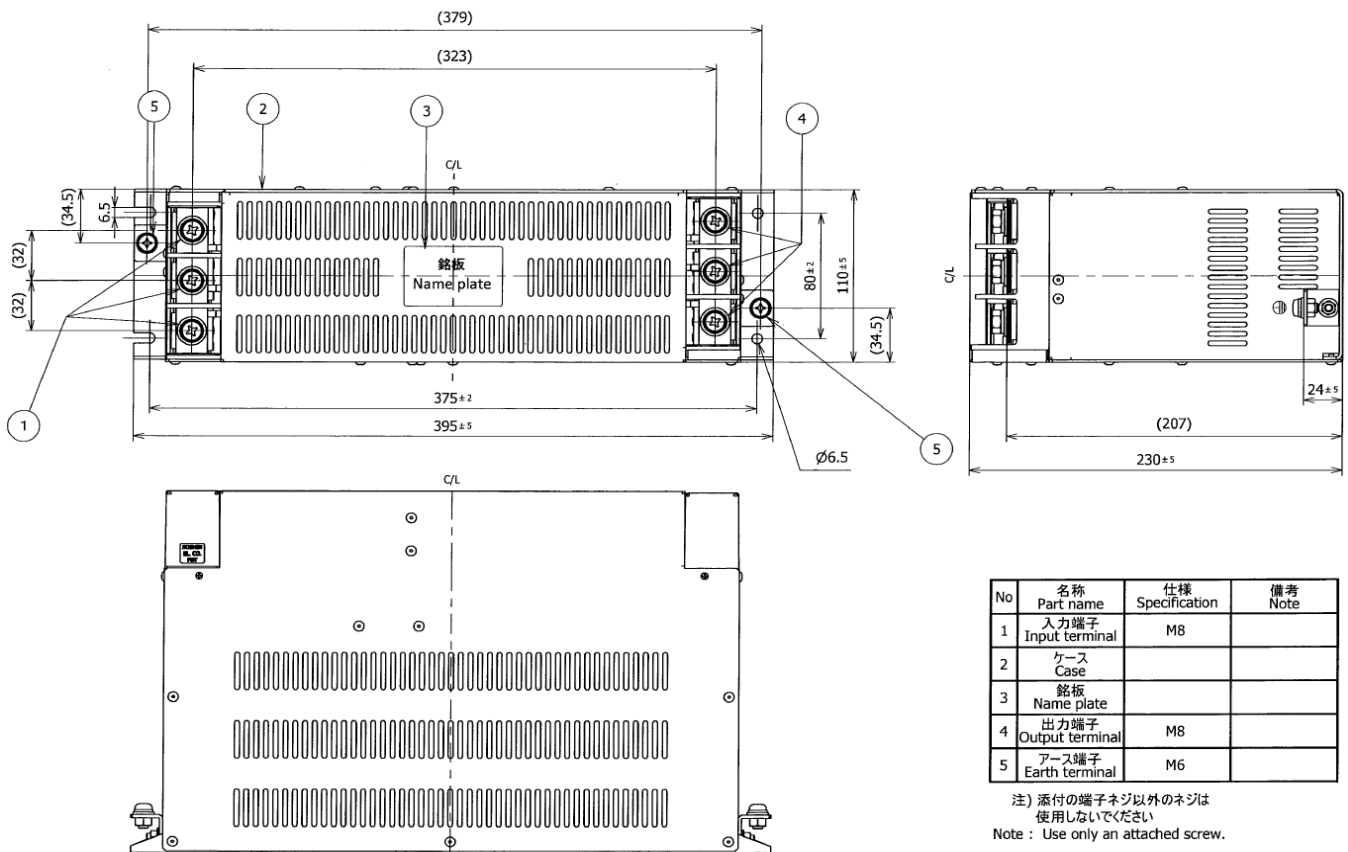
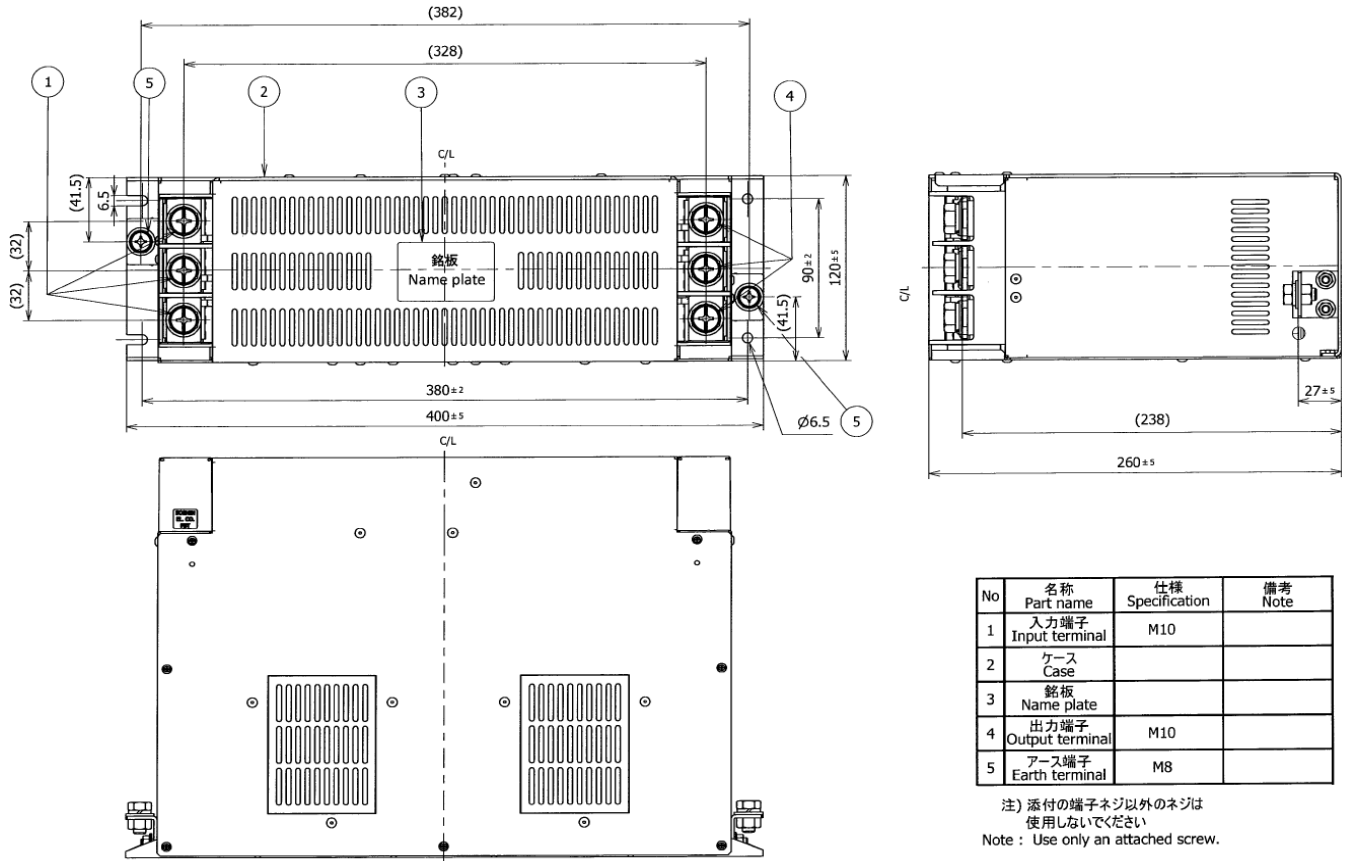
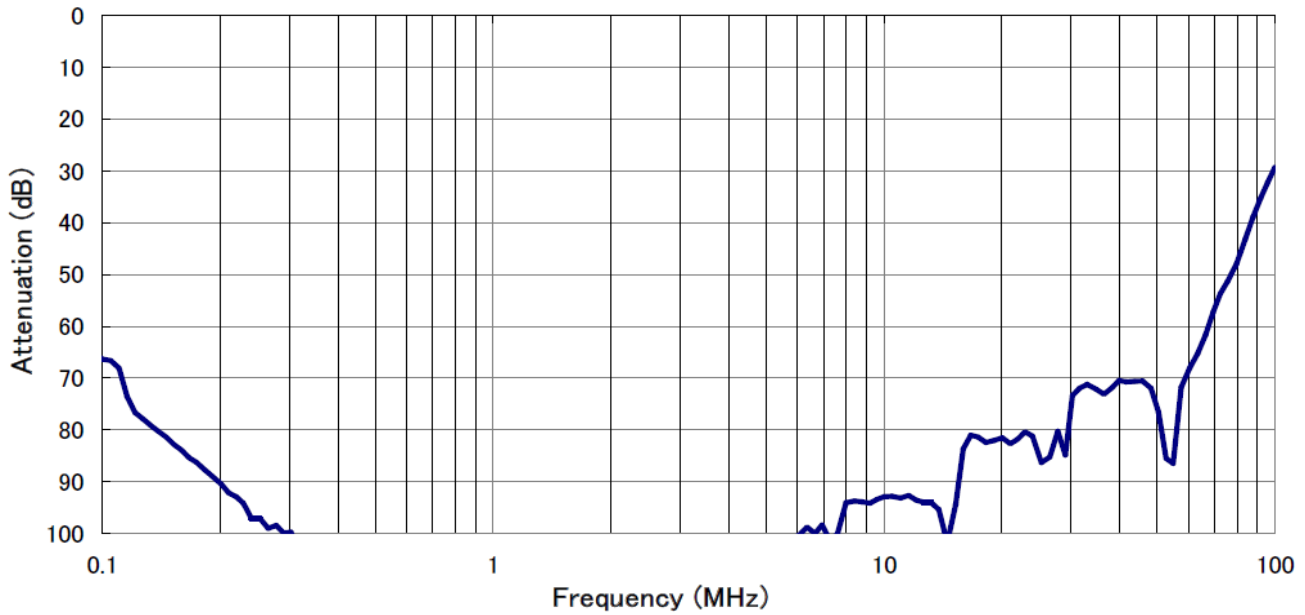


fig. 4 (200~300A)



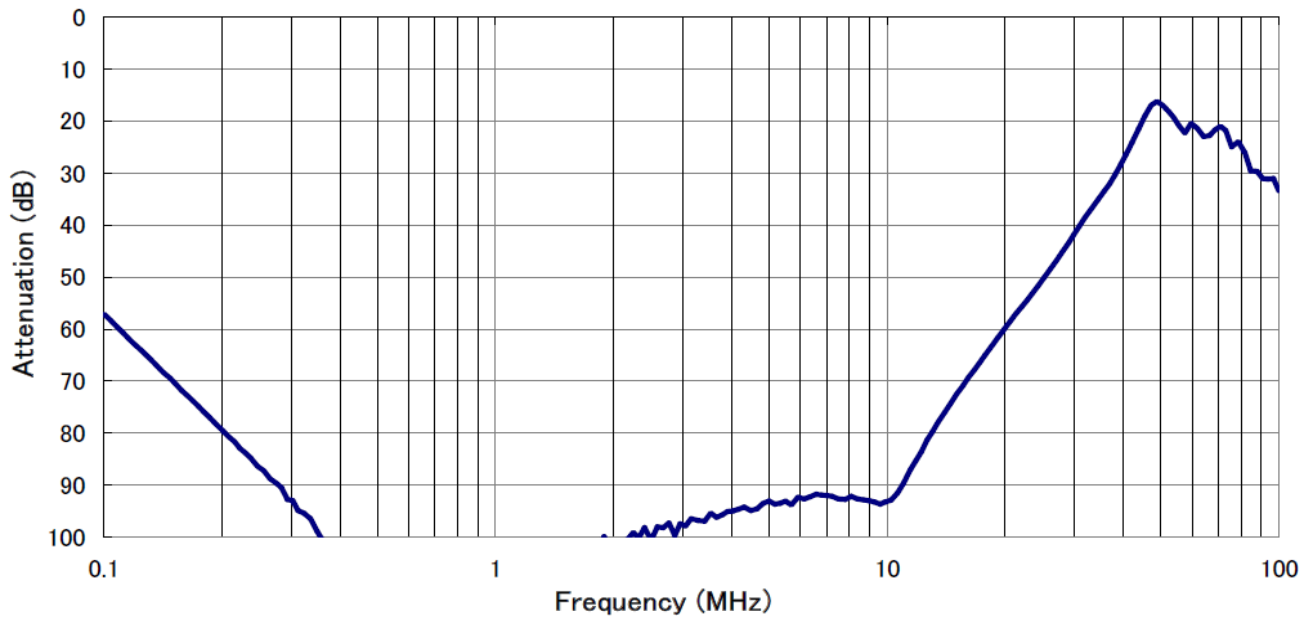
代表特性 (HF3050C-SZA)

HF3050C-SZA



## 代表特性 (HF3150C-SZA)

HF3150C-SZA



## 电路图

